

जनता शिक्षण संस्थेचे  
किसन वीर महाविद्यालय, वाई



भूगोलशास्त्र विभाग  
ग्रामीण लोकसंख्या सर्वेक्षण  
(मौजे. मुंगसेवाडी ता.वाई)

दि. 14 डिसेंबर 2024

संयोजक व मार्गदर्शक

प्रो. डॉ. विनोद वीर (एम.ए. पीएच.डी. नेट, सेट)

प्रा.स्वप्निल कदम (एम.ए. नेट, सेट)

प्रा. मनिषा शेवाळे (एम.ए. बी.एड. सेट)

डॉ. किरण मजलेकर (एम.ए. पीएच.डी. नेट, सेट)

JANATA SHIKSHAN SANSTHA'S  
**KISAN VEER MAHAVIDYALAYA, WAI**  
**(SATARA)**



**DEPARTMENT OF GEOGRAPHY**  
**CERTIFICATE**

This is certify that Shri /Miss. \_\_\_\_\_  
is a bonafide student of this Department Studying in B.A PartIII and he/she  
has satisfactorily carried out the survey on **Population Survey of Village**  
**Mungasewadi**, Prescribed by the Shivaji University, Kolhapur for graduate  
degree course in GEOGRAPHY and that this survey report represented his/  
her work in the year 2023 -2024.

Teacher-in-Charge

Head  
Department of Geography

Date :     /     / 2024

## ग्रामीण लोकसंख्या सर्वेक्षण मौजे- मुंगसेवाडी

- I अनुक्रमणिका
- II ऋणनिर्देशन
- III नकाशासूची
- IV आलेख सूची
- V आकृती सूची
- VI तक्तासूची

### १) प्रस्तावना

अ) ग्रामीण लोकसंख्या सर्वेक्षणाचा हेतू व महत्व

ब) मौजे- मुंगसेवाडी भौगोलिक स्थान व भौगोलिक परिस्थिती

### २) मुंगसेवाडी लोकसंख्या

अ) लोकसंख्या वयोगटरचना

३) शिक्षण

४) व्यवसाय

५) जातीनुसार लोकसंख्या

६) शेती

७) घरातील सोयी

८) कुटुंबाचे उत्पन्न

९) आजार

१०) स्थलांतर

११) घर

१२) गावातील सोई सुविधा

१३) गावातील समस्या व उपाय

१४) संदर्भग्रंथ

### III) नकाशासूची

१) वाई तालुक्यातील- मुंगसेवाडी स्थान

२) मुंगसेवाडी वसाहत आराखडा

### IV) आलेख सूची

१) वयोगटानुसार लोकसंख्या रचना

२) शैक्षणिक स्थिती

३) कुटुंबाचे वार्षिक उत्पन्न

#### V) आकृती सूची

१) वयोगटानुसार लोकसंख्या रचना

३) कुटुंबाचे वार्षिक उत्पन्न

#### VI) तक्तासूची

१) मुंगसेवाडी लोकसंख्या

२) लोकसंख्या वयोगटरचना

३) शैक्षणिक स्थिती

४) व्यवसाय स्थिती

५) जातीनुसार लोकसंख्येची वर्गवारी

६) कुटुंबाचे शेती क्षेत्र

७) घरातील सोयी

८) कुटुंबाचे वार्षिक उत्पन्न

९) आजार

१०) स्थलांतर

११) घर

१२) गावातील सोयीसुविधा

● ऋणनिर्देशन ●

यावर्षी शिवाजी विद्यापीठाच्या बी.ए. भाग--३ भूगोल प्रात्याक्षिक पेपर क्रमांक १४ च्या अभ्यासक्रमाप्रमाणे ग्रामीण लोकसंख्या सर्वेक्षणासाठी मौजे. मुंगसेवाडी. ता. वाई निवडण्यात आले. या सर्वेक्षणाचे संयोजन व मार्गदर्शन मा. डॉ. विनोद वीर, प्रा.स्वप्निल कदम, प्रा.मनिषा शेवाळे व डॉ.किरण मजलेकर यांनी केले. मी त्यांचा/त्यांची ऋणी आहे.

जनता शिक्षण संस्था व प्राचार्य डॉ. जी. जे. फगरे यांनी सर्वेक्षणाला परवानगी दिली व सहकार्य केले त्याबद्दल मी त्यांचा/त्यांची अत्यंत आभारी आहे. प्रयोगशाळा परिचर व कार्यालयीन कर्मचारी आणि सेवक यांनीही सहकार्य केले त्याबद्दल त्यांचेही आभार.

विद्यार्थ्यांची सही :

नाव :.....

रोल नं. / परीक्षा नं. :

## १) प्रस्तावना.

### अ) ग्रामीण लोकसंख्या हेतू व महत्व.

भारतामध्ये कितीही नागरीकरण झाले तरी आपला देश खेड्यांचा आहे याची जाणीव ठेवणे महत्वाचे आहे त्यादृष्टीने शिवाजी विद्यापीठ बी.ए. भाग 3 च्या स्पे. भूगोल अभ्यासक्रमात खेड्यांचा अभ्यास जाणीव पूर्वक ठेवलेला आहे. त्या दृष्टीने खेडे अभ्यासासाठी निवडले. खेड्यातील लोकांचा व त्यांच्या जीवनमानाचा पर्यावरणाचा दृष्टिकोनातून अभ्यास केला तर या जीवनातील अनेक प्रश्न स्पष्ट होऊन त्याचे आकलन होऊ शकेल. तसेच त्यावरील योग्य उपायही सुचविता येतील व ग्रामीण जीवन सुधारेल.

लोकसंख्या बळावर राष्ट्र उभे राहते लोकांच्या कार्यक्षमतेवर सेवाभावी राष्ट्राभिमानीवृत्तीवर, शैक्षणिक तांत्रिक व वैज्ञानिक कुवतीनुसार नैसर्गिक साधनसंपत्तीचा लाभ घेत असते व नैसर्गिक साधनसंपत्तीचे जतन, संवर्धन करित असते. (प्रकाश सावंत 1997 पेज नं 78) लोकसंख्या ही एक साधनसंपत्ती आहे. लोकसंख्येचे भौगोलिक वितरण, वाढ किंवा घट, लोकसंख्येची रचना, साक्षरता प्रमाण या प्रमुख अंगांचा व साधनसंपत्तीच्या विकासपातळीवर फार मोठा संबंध आहे. मानव आपल्या बुद्धीकौशल्याच्या जोरावर नैसर्गिक साधनसंपत्तीचा उपयोग करून घेत असतो व त्यातून आर्थिक उत्पादने निर्माण करतो. गुणात्मक वाढ झालेली लोकसंख्या उपलब्ध साधनसंपत्तीचा अधिक चांगला पध्दतीने वापर करून त्या खेड्यांचा आर्थिक विकास चांगल्या प्रकारे करते व त्या गावातील लोकांचे राहणीमान उंचावते. त्या दृष्टीने गावातील लोकसंख्येची गुणवत्ता तपासण्यासाठी साक्षरता प्रमाण, लोकसंख्या वाढ, व्यावसायिक पातळी, स्थलांतर यांचा अभ्यास केला.

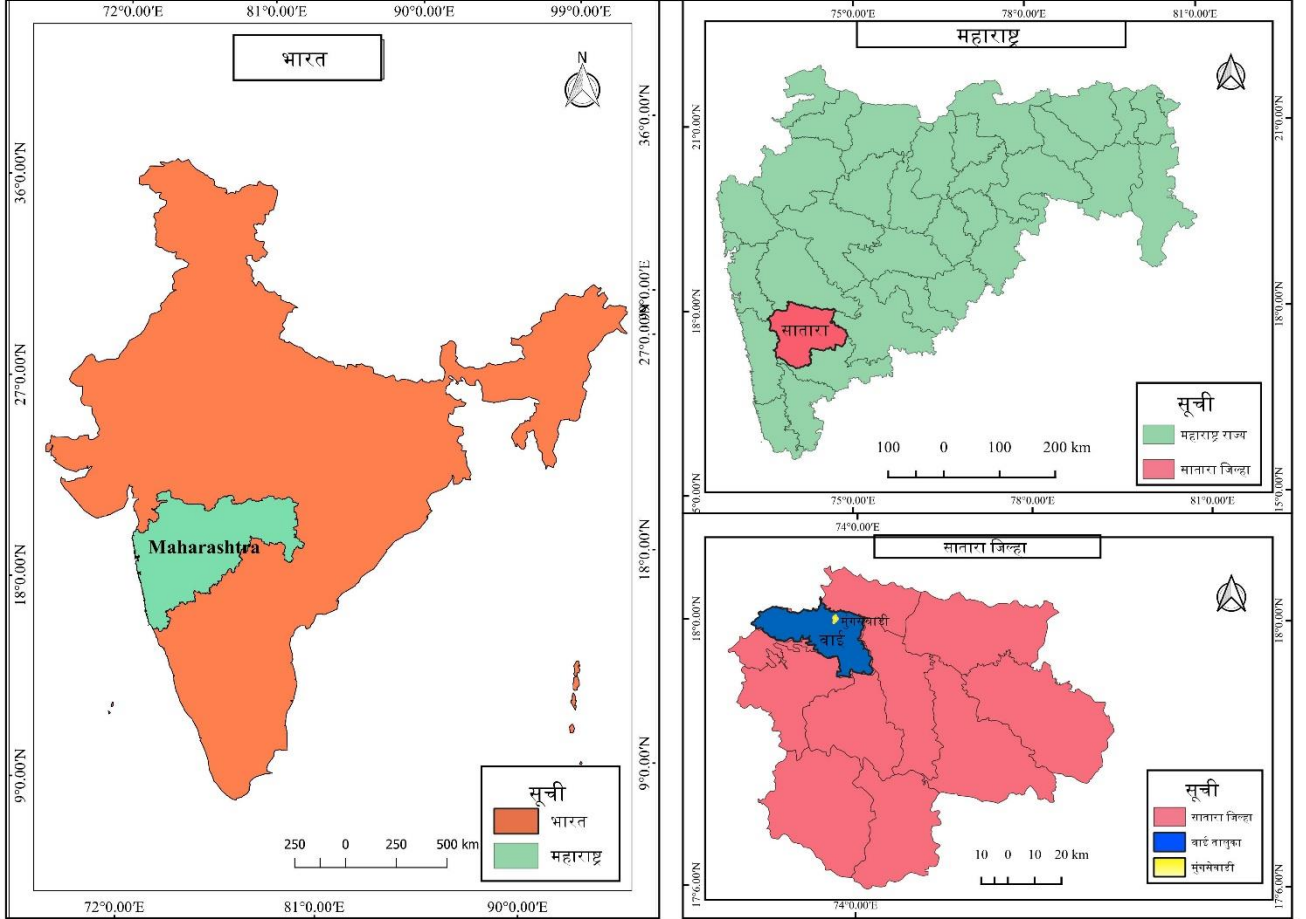
मानवाच्या अन्न, वस्त्र, निवारा या मुलभूत गरजा भागवण्यासाठी उत्पादनाची यंत्रणा उभारण्यासाठी प्रत्येक गावात, प्रदेशात पुरेसे व तरबेज मनुष्यबळ आवश्यक असते. यामुळेच त्या त्या गावातील, प्रदेशातील लोकसंख्या एक महत्वाची साधनसंपत्ती समजली जाते. सध्या जगातील जी आर्थिकदृष्ट्या विकसित राष्ट्रे आहेत. त्या देशातील लोक प्रत्येक कामात तरबेज, कुशल आहेत. त्या लोकांनी आपआपल्या देशातील उपलब्ध साधनसंपत्तीचा पुरेपुर वापर करून आर्थिक विकास साधला उदा. जपान, स्वित्झर्लंड इ. या उलट द. अमेरिका व आफ्रिकेत विविध प्रकारची साधनसंपत्ती उपलब्ध असूनही त्यांच्या आळशीपणा मुळे ते साधनसंपत्तीचा जास्त प्रमाणात विकास करू शकले नाहीत व ते आर्थिक दृष्ट्या मागासलेले राहिले. त्या दृष्टीने आम्ही मौजे मुंगसेवाडी ता. वाई हे खेडे अभ्यासासाठी निवडले व त्या गावातील लोकसंख्या या साधनसंपत्तीचा अभ्यास केला.

### ब) भौगोलिक स्थान व भौगोलिक परिस्थिती.

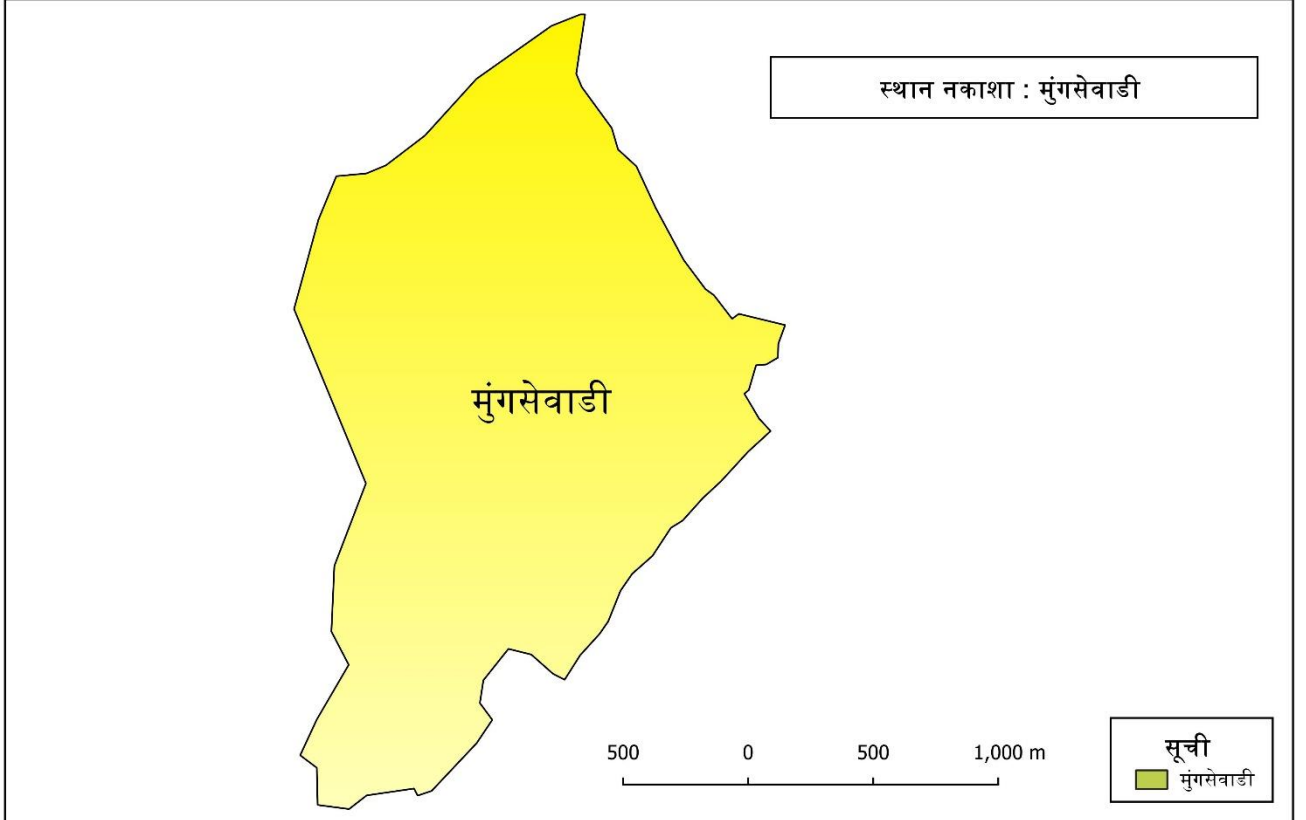
मौजे मुंगसेवाडी . ता. वाई हे गाव वाई शहराच्या उत्तरेला सुमारे 09 कि.मी अंतरावर आहे. याचा अक्षवृत्तीय स्थान  $18^{\circ} 0'4.84''N$ , उत्तर व रेखावृत्तीय स्थान  $73^{\circ}55'29.97''E$  पूर्व आहे. मुंगसेवाडी चे एकूण क्षेत्र 323 हेक्टर इतके आहे.

नकाशा : वाई तालुक्यातील मौजे मुंगसेवाडी चे स्थान

अभ्यास क्षेत्र : स्थान नकाशा

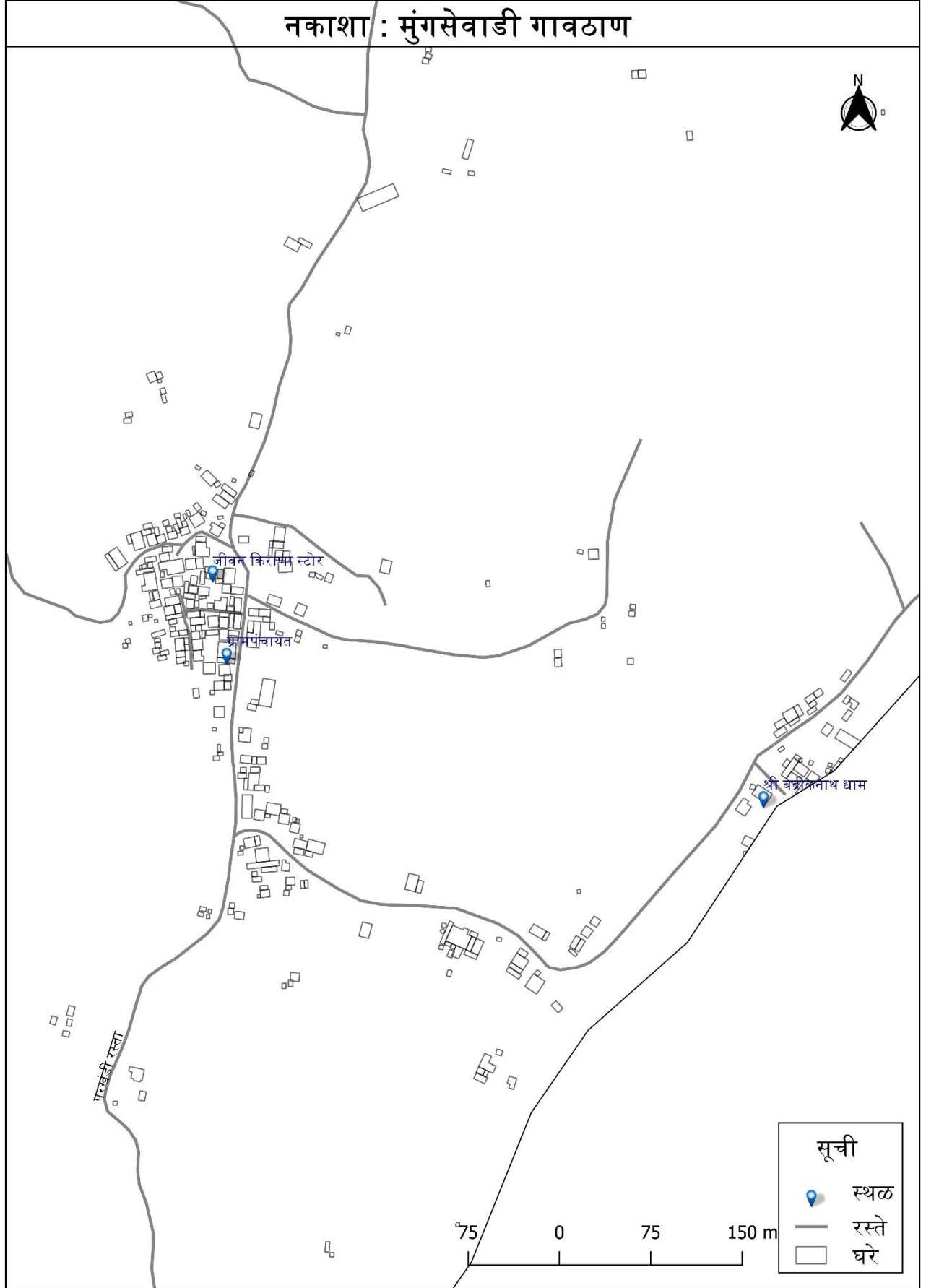


स्थान नकाशा : मुंगसेवाडी



नकाशा : मुंगसेवाडी वसाहत आराखडा

नकाशा : मुंगसेवाडी गावठाण





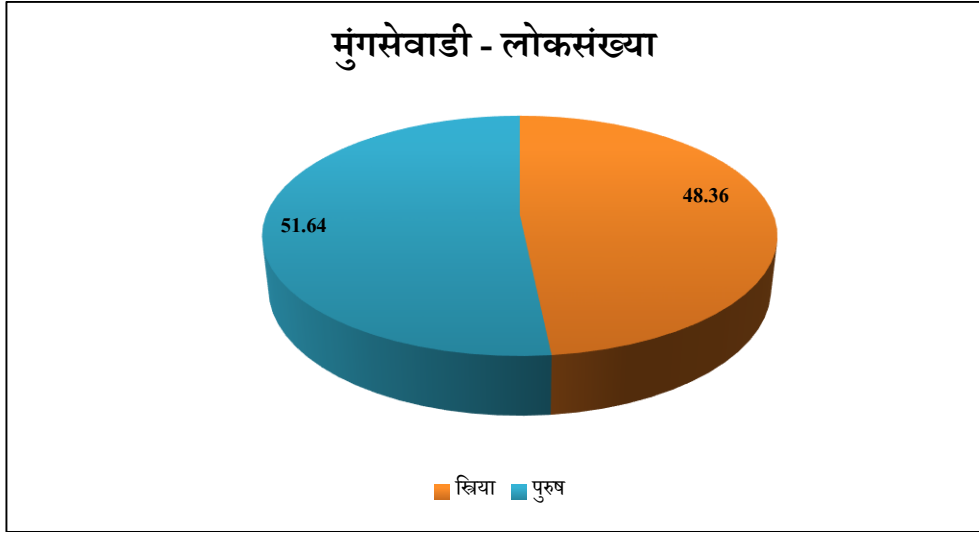
2) मुंगसेवाडी लोकसंख्या:

तक्ता क्रमांक- 1 मुंगसेवाडी -लोकसंख्या

लिंग	स्त्रिया	स्त्रिया	पुरुष	पुरुष	एकूण
लोकसंख्या	250	48.36	267	51.64	517
सर्वेक्षित लोकसंख्या	72	52.94	64	47.06	136

स्रोत: Census 2011

आलेख क्रमांक- 1 मुंगसेवाडी - लोकसंख्या



ग्रामीण लोकसंख्या सर्वेक्षणासाठी आम्ही मुंगसेवाडी हे गाव निवडले या गावातील 30 कुटुंबांचे दि- 24/03/2024 रोजी सर्वेक्षण केले. मुंगसेवाडी ची एकूण सर्वेक्षित लोकसंख्या 136 असून त्यापैकी 72 स्त्रीया व 64 पुरुष आहेत. एकूण सर्वेक्षित लोकसंख्येत 48.36 स्त्रीया व 51.64 टक्के पुरुष आहेत.

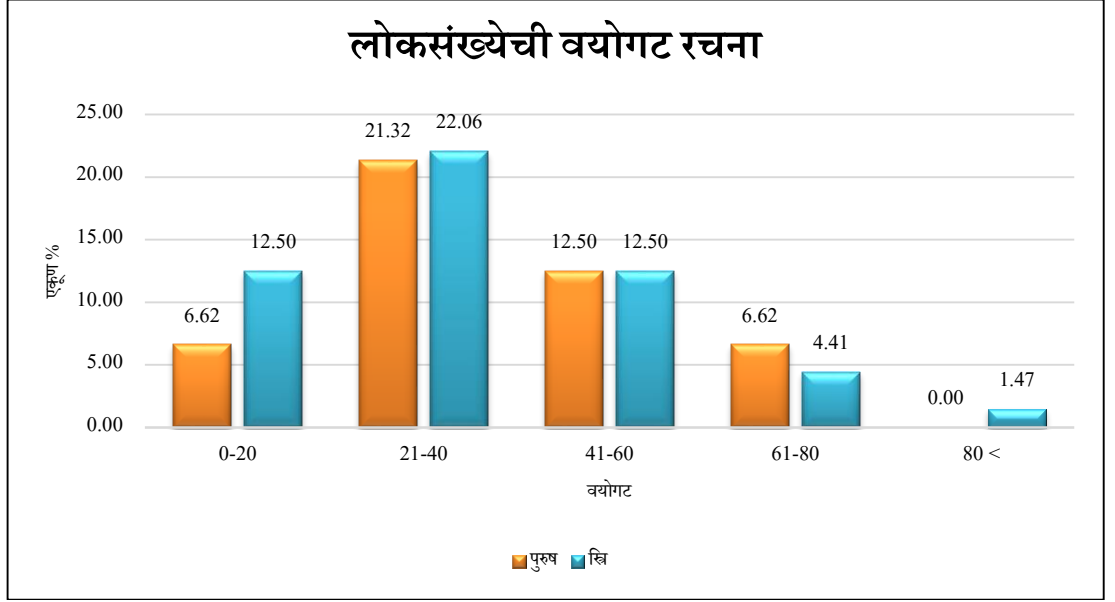
अ) लोकसंख्येची वयोगट रचना:

तक्ता क्रमांक- 2 लोकसंख्येची वयोगट रचना

वयोगट	पुरुष	पुरुष	स्त्रि	स्त्रि	एकूण	%
0-20	9	6.62	17	12.50	26	19.12
21-40	29	21.32	30	22.06	59	43.38
41-60	17	12.50	17	12.50	34	25.00
61-80	9	6.62	6	4.41	15	11.03
80 <	0	0.00	2	1.47	2	1.47
एकूण	64	47.06	72	52.94	136	100

स्रोत: प्राथमिक माहिती: (दि. 14 डिसेंबर 2024 रोजी सर्वेक्षण करून मिळाली)

आलेख क्रमांक- 2 लोकसंख्येची वयोगट रचना



लोकसंख्या वयोगट रचनेवरून कोणत्या वयोगटात किती लोकसंख्या आहे हे लक्षात येते. येथे वयोगटानुसार लोकसंख्या जोडस्तंभालेखातून दर्शविली आहे. मुंगसेवाडी ची वयोगट रचना आलेख क्रमांक-3 वरून लक्षात येईल. मुंगसेवाडी मध्ये अवलंबून असणाऱ्या लोकांची संख्या 1.47 टक्के व 60 पेक्षा जास्त वयाच्या लोकांची संख्या 11.03 टक्के आहे.

गावातील 30 कुटुंबांचे सर्वेक्षण केले. गावात एकूण 250 स्त्रिया व 267 पुरुष आहेत. मुंगसेवाडी चे लिंगगुणोत्तर दर हजार पुरुषांमागे 936 स्त्रिया असे आहे.

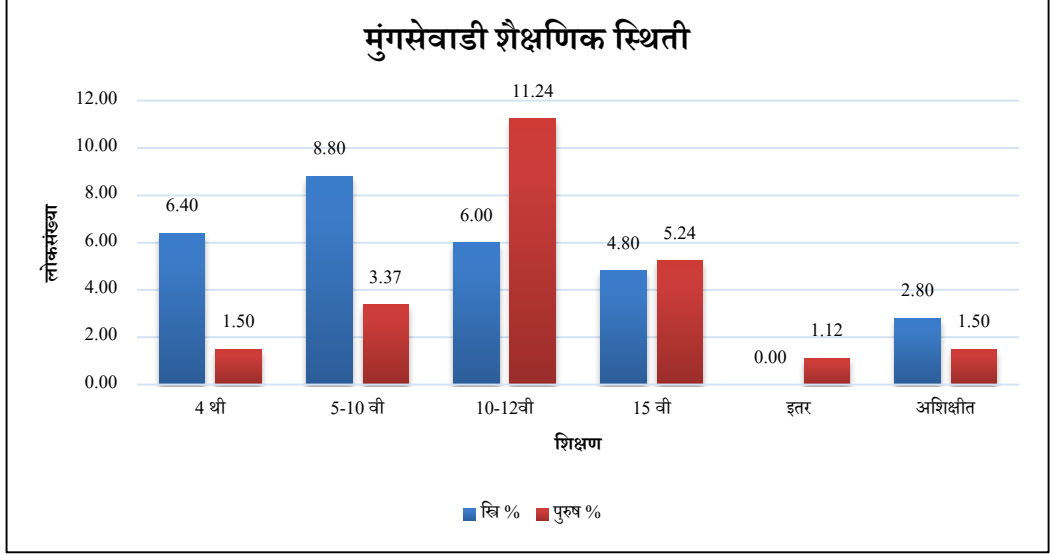
३) शिक्षण

तक्ता क्रमांक- 3 शैक्षणिक स्थिती

शिक्षण	स्त्रि	स्त्रि %	पुरुष	पुरुष %	एकूण	%
4 थी	16	6.40	4	1.50	20	3.87
5-10 वी	22	8.80	9	3.37	31	6.00
10-12वी	15	6.00	30	11.24	45	8.70
15 वी	12	4.80	14	5.24	26	5.03
इतर	0	0.00	3	1.12	3	0.58
अशिक्षित	7	2.80	4	1.50	11	2.13
<b>एकूण</b>	<b>72</b>	<b>28.80</b>	<b>64</b>	<b>23.97</b>	<b>136</b>	<b>26.31</b>

स्रोत:- प्राथमिक माहिती:- ( दि. 14 डिसेंबर 2024 रोजी सर्वेक्षण करून मिळाली)

## आलेख क्रमांक- 4 मुंगसेवाडी शैक्षणिक स्थिती



ज्या व्यक्तिला लिहिता वाचता येते त्या व्यक्तिला साक्षार असे म्हणतात. मुंगसेवाडी मध्ये एकूण साक्षरतेचे प्रमाण 87.61 % टक्के आहे. साक्षरतेमुळे आपली आर्थिक, मर्यादीत आपत्ती सोसण्याची ताकद, आरोग्य, मानवता व इतर व्यवहारिक गोष्टींचे आकलन होते. व त्यामुळे गावाची देशाच्या आर्थिक विकासास मदत होते. मुंगसेवाडी मध्ये पुरुषांपेक्षा साक्षार स्त्रीयांचे प्रमाण कमी आहे. ते 17 टक्के कमी आहे. एक पुरुष व स्त्री साक्षार होण्यामागे संपूर्ण कुटुंब साक्षार होणे होय. त्यामुळे या दोघांच्या साक्षरतेच्या प्रमाणात वाढ होणे गरजेचे आहे.

मुंगसेवाडी मधील एकूण शैक्षणिक पातळीचा विचार केला असता 10 वी व 12 वी पर्यंत शिक्षण घेतलेल्या व्यक्तींची संख्या सर्वात जास्त असून त्यामध्ये पुरुषांची संख्या आधिक आहे. या गटातील लोकांची संख्या गावातील एकूण लोकसंख्येच्या 8.70 टक्के आहे. तर प्राथमिक शिक्षण घेतलेल्यांची संख्या 3.87 टक्के आहे. मुंगसेवाडी मध्ये पदवी पर्यंत शिक्षण घेतलेल्या लोकांची संख्या 5.03 टक्के आहे.

४)व्यवसाय:- मानवाच्या अन्न, वस्त्र, निवारा या मुलभूत गरजा भागविण्यासाठी त्याला काहीतरी काम करावे लागते. त्यास व्यवसाय असे म्हणतात. आपल्या गरजांच्या पूर्तेसाठी मानव सतत वेगवेगळे व्यवसाय करतो. भारतातील बहुसंख्य लोकांचा व्यवसाय शेती हा आहे.

### तक्ता क्रमांक- 4 मुंगसेवाडी -व्यवसाय स्थिती :-

व्यवसाय	स्त्री	%	पुरुष	%	एकूण	%
शेती	21	15.44	25	18.38	46	33.82
गृहिणी	18	13.24	0	0.00	18	13.24
मजुरी	3	2.21	3	2.21	6	4.41
शिक्षण	25	18.38	19	13.97	44	32.35
सुतारकाम	0	0.00	2	1.47	2	1.47
वाहनचालक	0	0.00	0	0.00	0	0.00
नोकरी	5	3.68	15	11.03	20	14.71
<b>एकूण</b>	<b>72</b>	<b>52.94</b>	<b>64</b>	<b>47.06</b>	<b>136</b>	<b>100.00</b>

स्रोत:- प्राथमिक माहिती: (दि. 14 डिसेंबर 2024 रोजी सर्वेक्षण करून मिळाली)

मुंगसेवाडी मध्ये असणाऱ्या एकूण लोकसंख्येपैकी 33.82 टक्के लोक शेती, 4.41 टक्के मजूरी व 14.71 टक्के लोक नोकरी करतात. यात सर्वात कमी म्हणजे 1.47 टक्के लोक सुतारकाम व्यवसाय करतात.

मुंगसेवाडी मध्ये एकही पुरुष घरकामात नाही. त्याचप्रमाणे सुतारकाम व वाहनचालक यामध्ये ही एकही महिला काम करत नाही. तर पुरुष हे घरकाम वगळता सर्वच क्षेत्रात काम करताना दिसतात.

#### ५) जातीनुसार लोकसंख्या:-

तक्ता क्रमांक- 5: मुंगसेवाडी - जातीनुसार लोकसंख्येची वर्गवारी:-

जात	स्त्रि	%	पुरुष	%	एकूण	%
मराठा	72	100.00	64	100.00	136	100.00
बौध्द	0	0.00	0	0.00	0	0.00
सुतार	0	0.00	0	0.00	0	0.00
चर्मकार	0	0.00	0	0.00	0	0.00
एकूण	72	100.00	64	100.00	136	100.00

स्त्रोत:- प्राथमिक माहिती:- (दि. 14 डिसेंबर 2024 रोजी सर्वेक्षण करून मिळाली)

मुंगसेवाडी मध्ये जातीनुसार वर्गवारी पहिल्यास गावात मराठा समाजाची लोकसंख्या 100.00 टक्के आहे. मुंगसेवाडी गावामध्ये मराठा समाज वगळता ईतर कोणताही समाजातील लोक राहत नाहीत.

#### ६) शेती:-

तक्ता क्रमांक - 6 कुटुंबांचे शेतीक्षेत्र

सध्या उपलब्ध असणारी शेतजमीन		
शेती	कुटुंबांची संख्या	%
1 एकर पेक्षा कमी	11	36.67
1 ते 2.5 एकर	12	40.00
2.5 एकर पेक्षा जास्त	4	13.33
शेती नाही	3	10.00
एकूण	<b>30</b>	100.00

स्त्रोत:- प्राथमिक माहिती:- ( दि. 14 डिसेंबर 2024 रोजी सर्वेक्षण करून मिळाली)

मुंगसेवाडी या ठिकाणी विस्तृत अशी शेती आढळत नाही. याच्या वर्गवारीनुसार अनुक्रमे 1 एकर पेक्षा कमी 36.67 %, 1 ते 2.5 एकर मध्ये 40.00 % व २.५ एकर पेक्षा जास्त 13.33 % कुटुंबांना यावरून असे निदर्शनास येते की, 1 ते 2.5 एकर पेक्षा कमी क्षेत्र असणाऱ्या कुटुंबांची संख्या जास्त आहे. तर 2.5 एकर पेक्षा जास्त शेती ही कमी शेतकरी कुटुंबांना आहे. तर 10.00 % कुटुंबांना शेती नाही.

## ७) घरातील सोयी

### तक्ता क्रमांक 7 घरातील सोयी

घरातील सोयी	होय	%	नाही	%
वीज	30	100.00	0	0
नळ	30	100.00	0	0
शौचालय	30	100.00	0	0
न्हाणीघर	30	100.00	0	0
टी व्ही	27	90.00	3	10.00
फ्रिज	19	63.33	11	36.67
रेडिओ	1	3.33	29	96.67
संगणक	4	13.33	26	86.67
सांडपाणी	30	100.00	0	0.00
मोबाईल	30	100.00	0	0.00

स्रोत:- प्राथमिक माहिती:( दि. 14 डिसेंबर 2024 रोजी सर्वेक्षण करून मिळाली)

मुंगसेवाडी मध्ये सध्या एकूण 100.00 टक्के घरामध्ये वीज, नळ, शौचालय, सर्वात गरजेचे न्हाणीघर, सांडपाणी नियोजन आणि मोबाईल सोयी सुविधा आहेत. त्याचप्रमाणे टि.व्ही. हि महत्वाची गरज झाली आहे. त्यामुळे 90.00 टक्के त्याचे प्रमाण आहे. फ्रिज एकूण 63.33 टक्के तर अत्यंत कमी घरात रेडिओ आहे त्याचे प्रमाण 3.33 टक्के तर संगणक 13.33 टक्के घरात आहे.

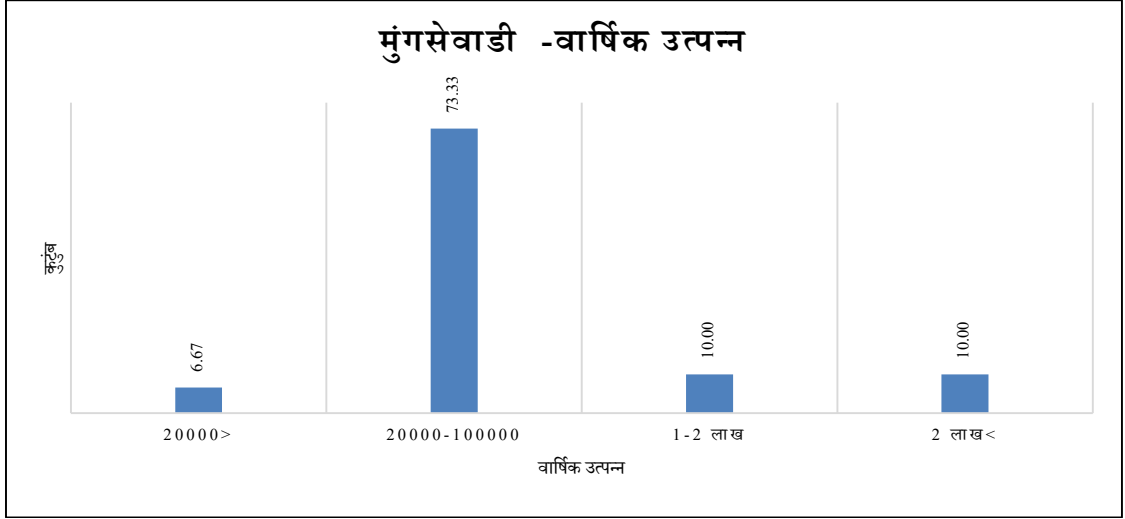
## ८) कुटुंबाचे उत्पन्न:-

### तक्ता क्रमांक 8 वार्षिक उत्पन्न:

वार्षिक उत्पन्न	कुटुंब	उत्पन्न %
20000>	0	0.00
20000-100000	27	90.00
1-2 लाख	3	10.00
2 लाख<	0	0.00
एकूण	<b>30</b>	<b>100</b>

स्रोत:- प्राथमिक माहिती (दि. 14 डिसेंबर 2024 रोजी सर्वेक्षण करून मिळाली)

आलेख क्रमांक- 3 मुंगसेवाडी -वार्षिक उत्पन्न



मुंगसेवाडी मध्ये 20000-100000 लाख उत्पन्न असलेल्यांची संख्या जास्त आहे. तसेच 6.67 टक्के कुटुंबाचे उत्पन्न 20000 रुपयांपेक्षा कमी आहे. यात 10.00 टक्के कुटुंबांचे उत्पन्न 2 लाखापेक्षा जास्त आहे. तर 1 ते 2 लाखापर्यंत वार्षिक उत्पन्न असणारे कुटुंबे 10.00 टक्के आहेत.

९) आजार:-

तक्ता क्रमांक- 9 आजार

आजार	स्त्रि	%	पुरुष	%
हृदयविकार	1	0.40	4	1.50
सांधेदुखी	3	1.20	2	0.75
मधुमेह	4	1.60	3	1.12
रक्तदाब	1	0.40	1	0.37
दमा	2	0.80	3	1.12
अर्धागवायू	0	0.00	1	0.37
डोळेदुखी	1	0.40	3	1.12
गुडघेदुखी	6	2.40	7	2.62
एकूण	18	7.20	24	8.99

स्रोत: प्राथमिक माहिती: ( दि. 14 डिसेंबर 2024 रोजी सर्वेक्षण करून मिळाली)

मुंगसेवाडी येथील लोकांना काही आजार देखील आहेत. 7.20 टक्के स्त्रियांमध्ये व 8.99 पुरुषांमध्ये विविध व्याधी आढळतात. स्त्रियांमध्ये सांधेदुखी, मधुमेह व गुडघेदुखी प्रमाण जास्त आढळून येते. तसेच दमा 0.80 टक्के, हृदयविकार व रक्तदाब प्रमाण 0.40 टक्के आढळते. त्याचबरोबर पुरुषांमध्ये गुडघेदुखी 2.62 टक्के व हृदयविकार 1.50 टक्के प्रमाण प्रामुख्याने आढळते. इतर व्याधींचे प्रमाण फारसे नाही. परंतू डोळेदुखी, मधुमेह व दमा 1.12 टक्के सांधेदुखी 0.75 टक्के तसेच रक्तदाब व अर्धागवायू 0.37 टक्के पुरुषांमध्ये आहे.

**१०) स्थलांतर:-****तक्ता क्रमांक -10 स्थलांतरित झालेली कुटूंबे**

स्थलांतरित	%	अस्थलांतरित	%	एकूण
3	10.00	27	90.00	100

स्त्रोत:- प्राथमिक माहिती:( दि. 14 डिसेंबर 2024 रोजी सर्वेक्षण करून मिळाली)

मुंगसेवाडी गावातून 10.00 टक्के कुटूंब स्थलांतरित झाली आहेत. तर 90.00 टक्के कुटूंबाचे स्थलांतर झालेले नाही असे दिसून येते. आहेत. गाव व परिसरातील शिक्षण व नोकरीच्या अपून्या संधी यामुळे मुंगसेवाडी मधील लोक स्थलांतर करताना आढळत आहेत.

**११) घर****तक्ता क्रमांक- 11 सध्या घराची स्थिती**

दगडमाती	%	सिमेंट कॉंक्रीट	%	एकूण
12	40.00	18	60.00	100

स्त्रोत:- प्राथमिक माहिती:( दि. 14 डिसेंबर 2024 रोजी सर्वेक्षण करून मिळाली)

मुंगसेवाडी गावामध्ये पिकांसाठी चांगले हवामान, वाई शहराची नजीकता, मुंबई, पुणे, सातारा या शहरांमध्ये व्यवसाय व नोकरीसाठी स्थलांतर केलेले कुटुंबीय यामुळे उत्पादनात वाढ होउन आर्थिक स्थिती सुधारलेली आहे. याचा परिणाम म्हणजे या गावात 60.00 टक्के घरे ही सिमेंट कॉंक्रीटची आहेत.

**१२) गावातील सोयी सुविधा:-****तक्ता क्रमांक- 12 गावातील सोयी सुविधा**

सुविधा	आहे	%	अपुरी	%	नाही	%	एकूण
आरोग्य	28	93.33	0	0.00	2	6.67	30
शिक्षण	29	96.67	0	0.00	1	3.33	30
रस्ते	28	93.33	0	0.00	2	6.67	30
एस.टी. बस	29	96.67	0	0.00	1	3.33	30
खाजगी वाहतूक	27	90.00	0	0.00	3	10.00	30
वाचनालय	2	6.67	6	20.00	22	73.33	30
प्रार्थनास्थळे	24	80.00	4	13.33	1	3.33	29
क्रिडांगण	12	40.00	13	43.33	5	16.67	30
मनोरंजन	9	30.00	2	6.67	19	63.33	30
हॉल	6	20.00	0	0.00	24	80.00	30
पाणी	29	96.67	0	0.00	1	3.33	30
सांड पाणी	28	93.33	0	0.00	2	6.67	30
प्रशिक्षण	12	40.00	1	3.33	17	56.67	30
व्यायामशाळा	19	63.33	10	33.33	1	3.33	30

स्त्रोत:- प्राथमिक माहिती: (दि. 14 डिसेंबर 2024 रोजी सर्वेक्षण करून मिळाली)

### १३) गावातील समस्या व उपाय-

ग्रामसर्वेक्षणानंतर गावात पुढील प्रमुख समस्या आढळल्या

- गावात स्वच्छतेचा मोठा प्रश्न असलेला दिसून येतो.
- गावातील वस्तीवर खराब व अरुंद रस्ता आहे.
- खुली गटारे
- गावात खाजगी वाहतूक सोय अपूरी आहे.
- गावात वाचनालय, मनोरंजनाच्या सोयींचा अभाव आहे.
- मुलांसाठी खेळण्यासाठी स्वतंत्र क्रिडांगण नाही.
- गावातील व्यायामशाळेत सोयी सुविधांचा अभाव दिसून येतो.
- स्थानिकांना रोजच्या भाजीपाल्यासाठी वाई शहरात जावे लागते. गावात मंडई भरत नाही.

**उपाय:-**

गावाच्या विकासाच्या दृष्टीने काही प्राथमिक सुविधा पुरविणे आवश्यक आहे. उदा. रस्त्यांची सोय झाली पाहिजे. वस्त्यांवर जाण्यासाठी किंवा गावांतर्गत पक्के रस्त्याची सोय केली पाहिजे. गावातील शिक्षणाचे प्रमाण वाढविण्यासाठी विशेष प्रयत्न झाले पाहिजेत. गावात अध्ययावत व्यायामशाळा, वाचनालये उभारवायास हवी. गावातील लोकांची आर्थिक स्थिती आधिक भक्कम बनविण्यासाठी छोटे कुटीरोद्योग सुरु करावयास हवेत.

### १४) सदभ्रंथ

1. वसाहती भूगोल : प्रा. के. ए. खतीब
2. उपयोजित भूगोल : प्रा. के. ए. खतीब
3. लोकसंख्या भूगोल : डॉ. विठ्ठल धारपुरे
4. लोकसंख्या भूगोल : प्रा.अहिरराव व इतर
5. सामाजिक सांस्कृतिक भूगोल : डॉ. विठ्ठल धारपुरे
6. पर्यटन भूगोल: प्रा.के.ए.खतीब
7. प्रात्यक्षिक भूगोल : डॉ. अर्जुन कुंभार
8. भारताचा भूगोल : प्रा.के. ए. खतीब
9. मानवी भूगोल : डॉ. प्रकाश सांवत
10. सातारा जिल्हा सामाजिक व आर्थिक विश्लेषण अहवाल



## सर्वेक्षण फोटो

